

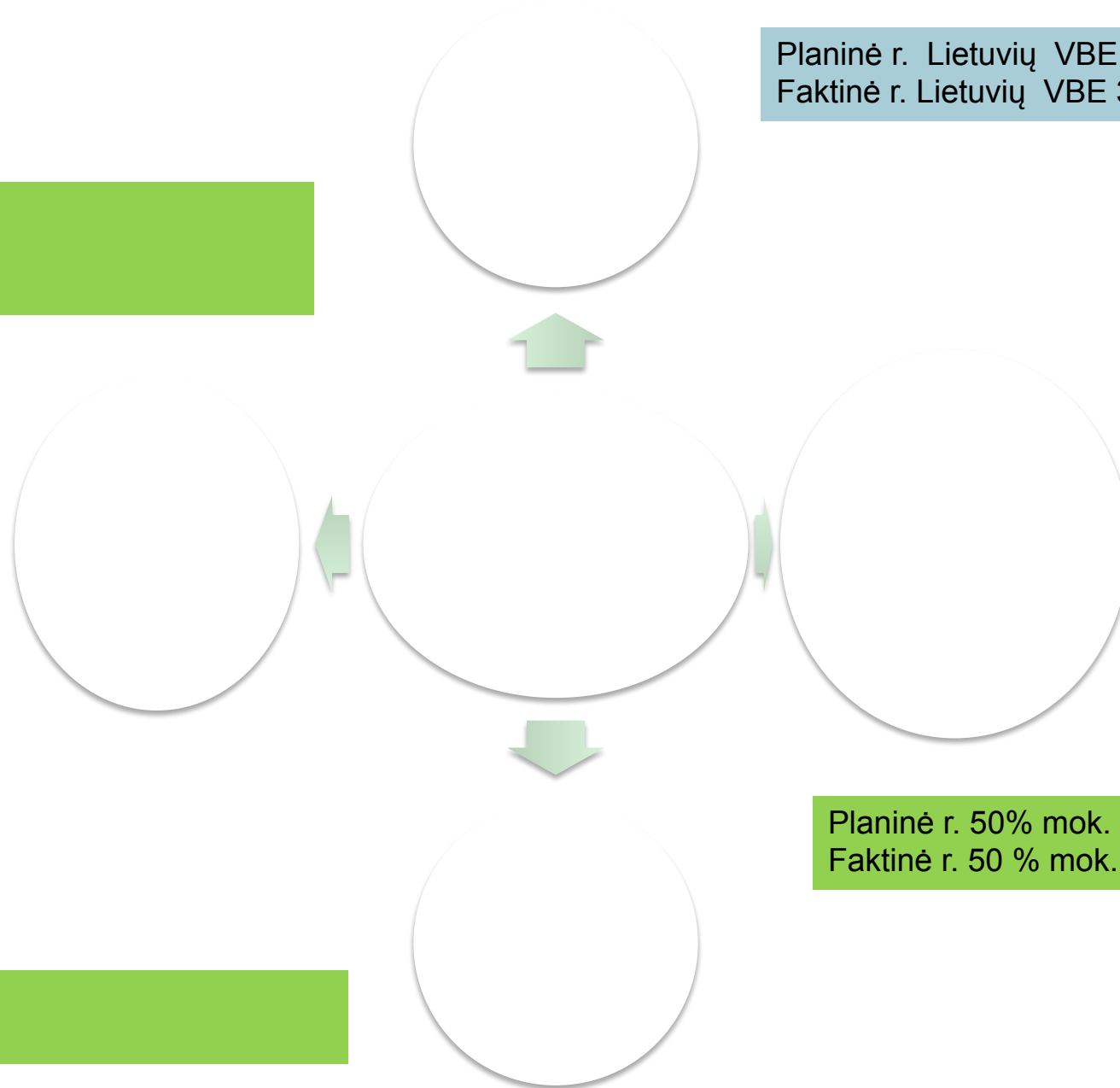


BĮ Kauno „Santaros“ gimnazijos veiklos ataskaita už 2019 m.

2020-04-10

Planinė r. Lietuvių VBE 36-100 b. 55 % mok.
Faktinė r. Lietuvių VBE 36-100 b. 56 % mok.

Planinė r. 30% Office 365 turinio
Faktinė r. 30% Office 365 turinio



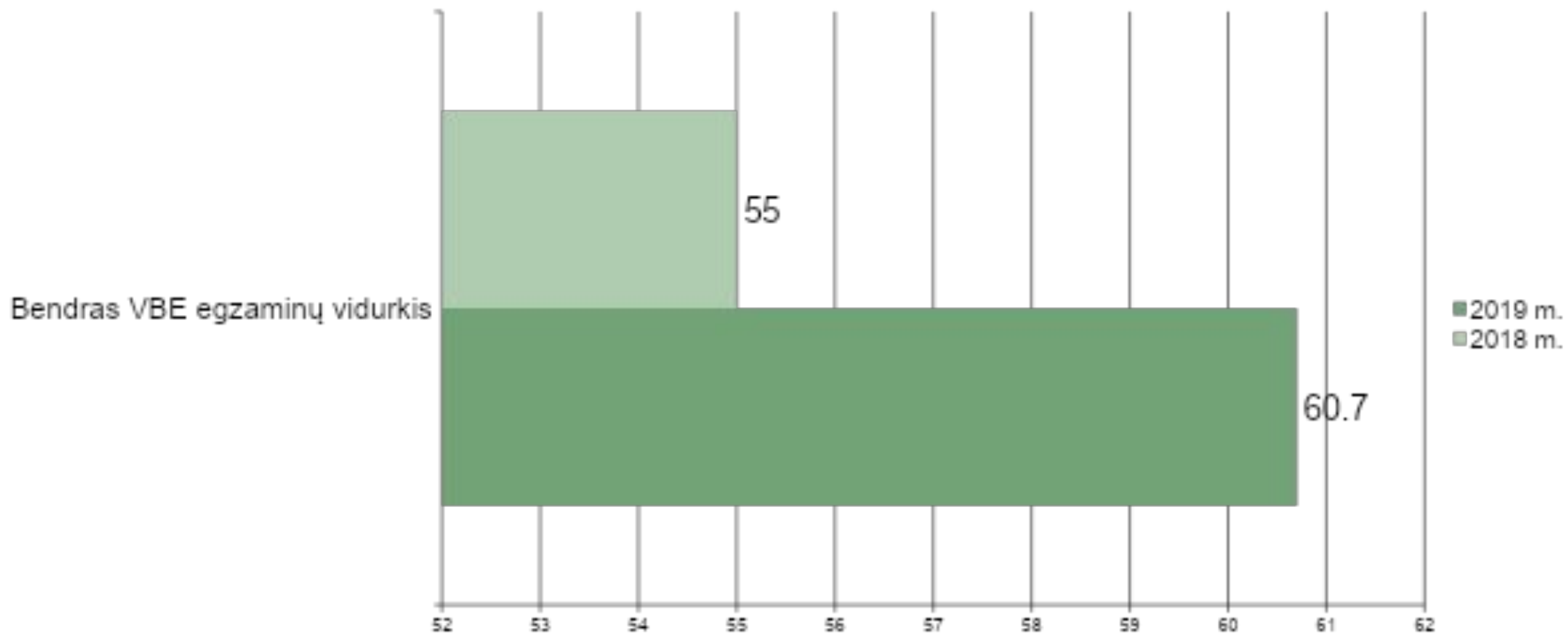
Planinė r. 50% mok. dalyvauja NM
Faktinė r. 50 % mok. Dalyvauja NM

Planinė r. 30% STEAM veiklų
Faktinė r. 30% STEAM veiklų

VBE PASIEKIMAI

Dalykas	36 – 100 balų %			Pokytis lyginant metais gimnazijoje su 2018	Pokytis lyginant 2019 rezultatus miesto rezultatais %	Pokytis lyginant 2019 m. rezultatus su šalies rezultatais %
	Įvertinimas %					
	2019	2018	2017			
Lietuvių kalba ir literatūra	56	54	55	+ 2 %, blogėja lyginant su miesto ir šalies.	-5	-2
Anglų kalba	98	94	93	+ 4 %. Stabiliai išlieka aukšta kokybė	+11	+16
Matematika	45	41	63	+4 %	-6	+7
Biologija	81	77	94	+ 4 %	+10	+17
Istorija	100	90	91	+ 10 % Stabiliai išlieka aukšta kokybė	+28	+38

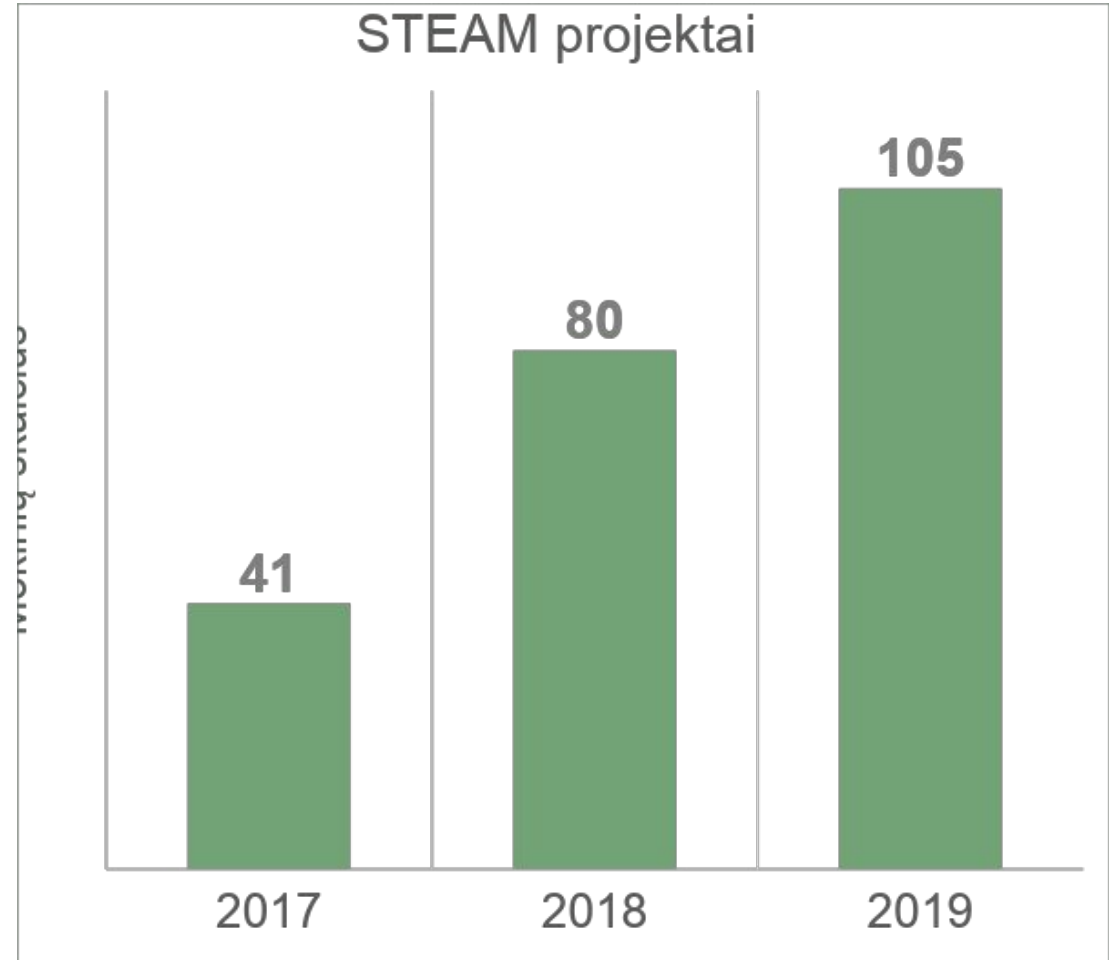
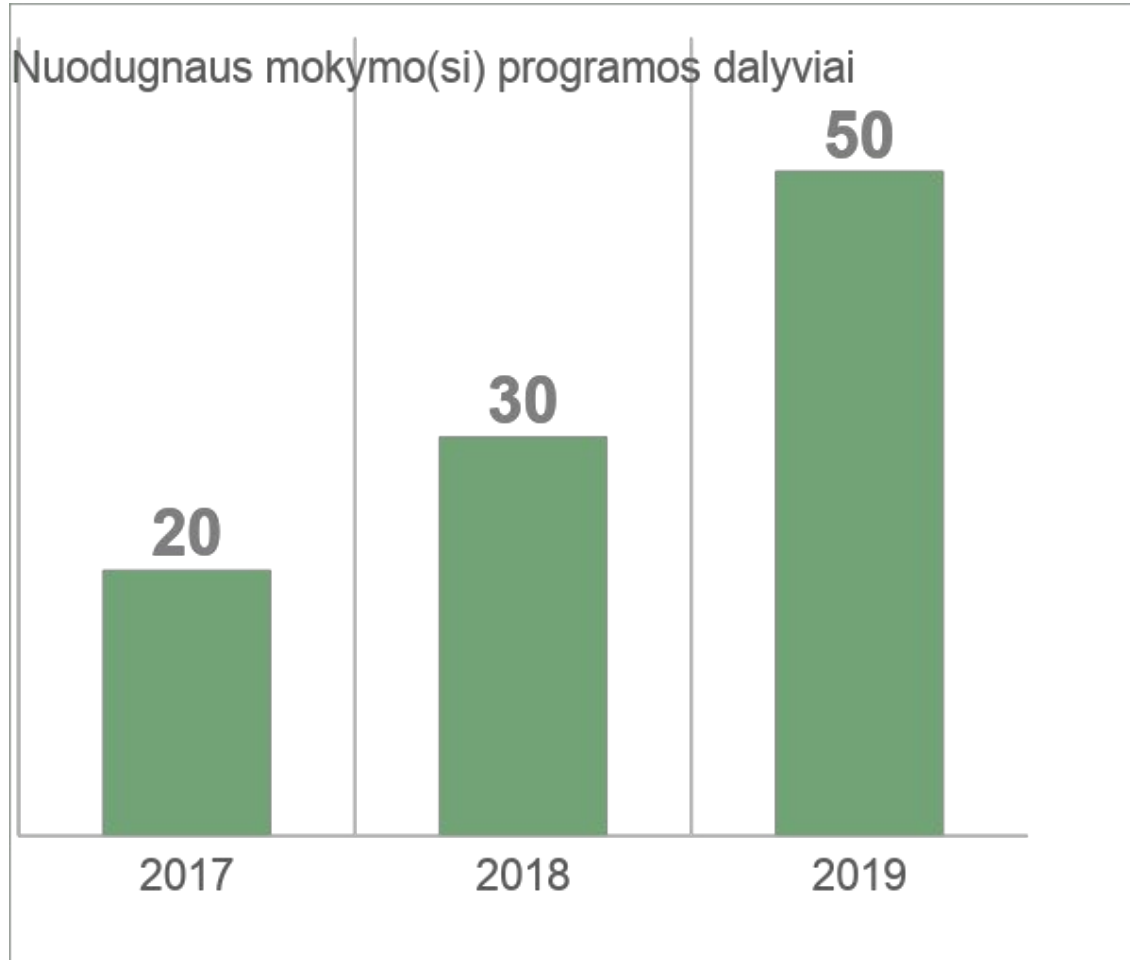
Bendras VBE egzaminų vidurkis



PUPP PASIEKIMAI

Metai	Matematika PUPP kokybė, gimnazija%	Matematika PUPP kokybė Kauno m. %	Matematika PUPP kokybė, Lietuva. %	Lietuvių k. PUPP kokybė, gimnazija. %	Lietuvių PUPP kokybė Kauno m. %	Lietuvių PUPP kokybė Lietuva. %
2017 m.	59	49	40	66	60	51
2018 m.	25	31	23	64	61	47
2019 m.	44	41	30	67	60	48
Pokytis 2018 -2019 m.	+19 %			+3%		

INTEGRUOTOMIS VEIKLOMIS PRATURTINTAS MOKYMASIS




INTEGRUOTOMIS VEIKLOMIS PRATURTINTAS MOKYMAS(IS)

- Mokyklos-Europos Parlamento ambasadorės (50 mok)
- Suomijos Luma centro projektas „StarT“(30 mok)

- „Iššūkis tyrėjui“ (50)
- CLILiG @ Litauen: Integruotas vokiečių kalbos ir biologijos mokymas. (30 mok.)
- „Pilietis per 31 valandą“ (60 mok.) ir kt.

- Kūrybos ir eksperimentų sala (40 mok.)
- IT ir ekonomikos dirbtuvės (30 mok.)
- Nepamiršk parašiuoto ir kt. (100 mok.)

TECHNOLOGIJOMIS PRATURTINTAS MOKYMASIS : OFFICE 365



- ✓ Įgyvendinama vienas kompiuteris vienam mokiniui paradigma Medijų klasėje, skirta bendradarbiavimui, personalizavimui ir aktyviam mokymuisi.
- ✓ Įdomesnis mokymosi procesas, kai mokinys jaučia neribotas mokymosi galimybes, kurias suteikia IT.
- ✓ Mokiniai gauna greitą grįžtamąjį ryšį ir žino savo mokymosi lygį. Jį žino tik mokinys ir mokytojas

TECHNOLOGIJOMIS PRATURTINTAS MOKYMASIS

Nuo tradicinių - prie virtualių šaltinių panaudojimo pamokoje

- 2014 metai
- Vadovėliai,
- Uždavinytai,
- CD įrašai
- Muzikiniai įrašai
- Atlasai ir žemėlapiai
- 2019 metai
- Kompiuteriai
- Planšetės
- Balsavimo pulteliai
- Internetas
- telefonai
- 3 D klasė



Office 365

Zoom

Eduka klasė



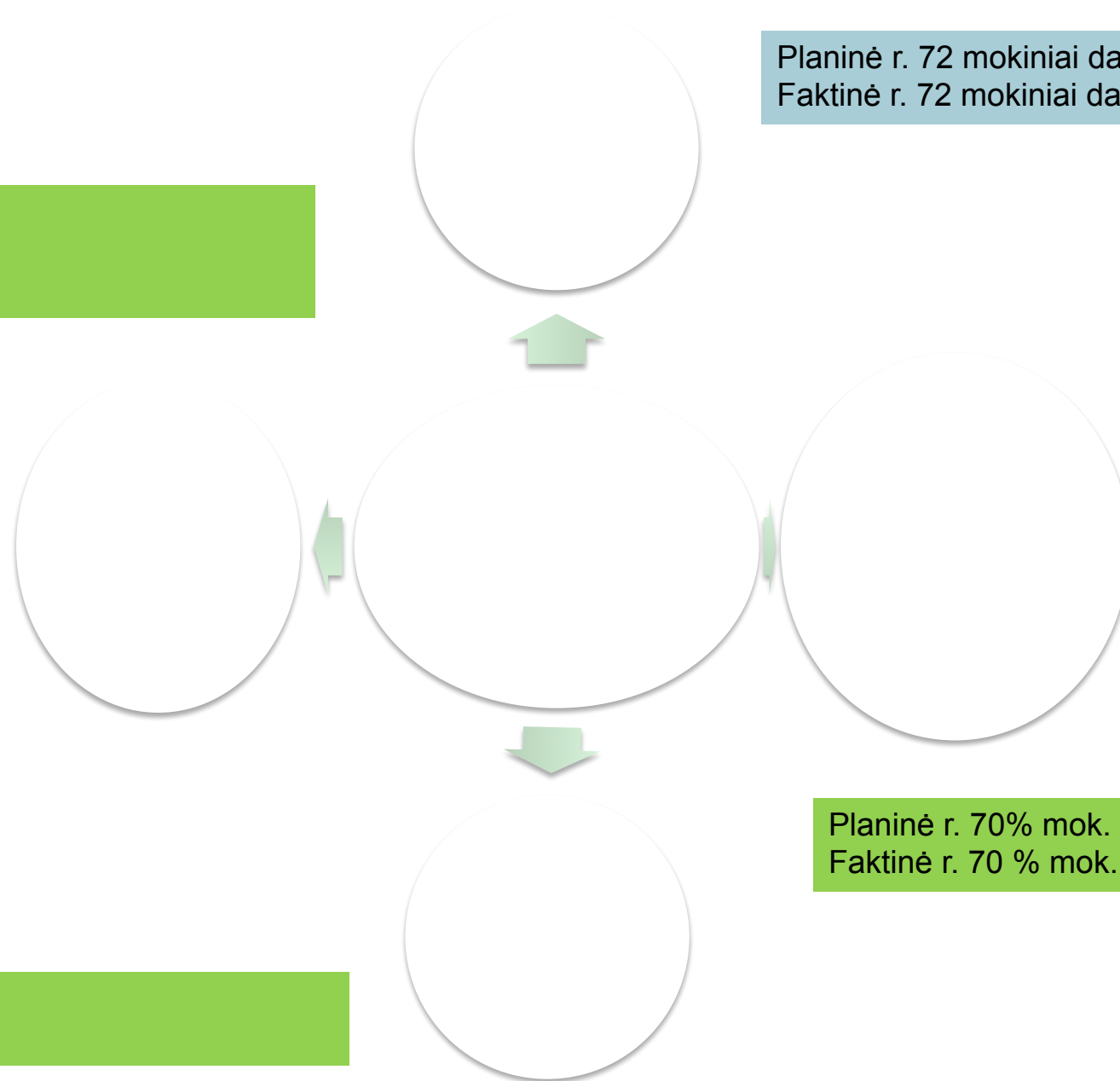
Moodle

Edmodo

Egzaminatorius

Planinė r. 70% jaučiasi saugiai
Faktinė r. 76% jaučiasi saugiai

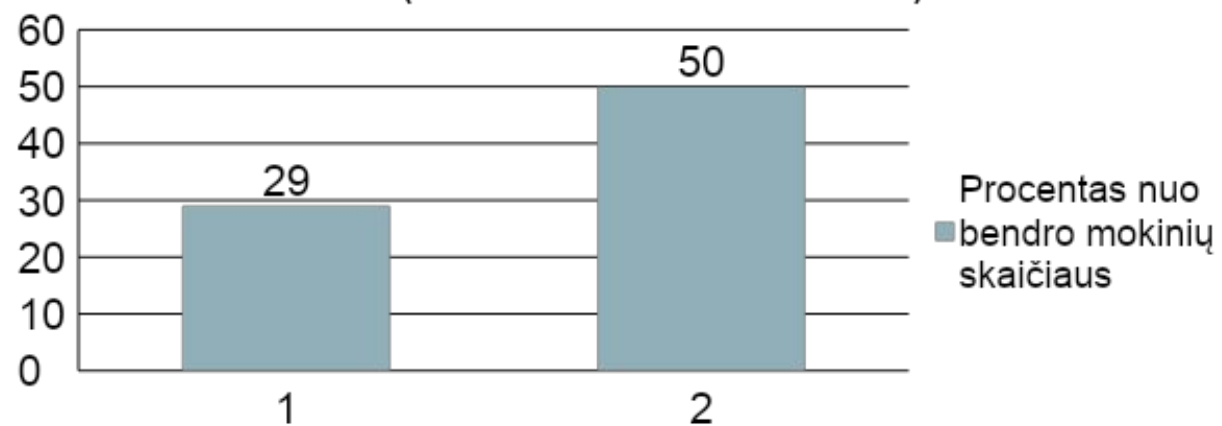
Planinė r. 72 mokiniai dalyvauja
Faktinė r. 72 mokiniai dalyvauja



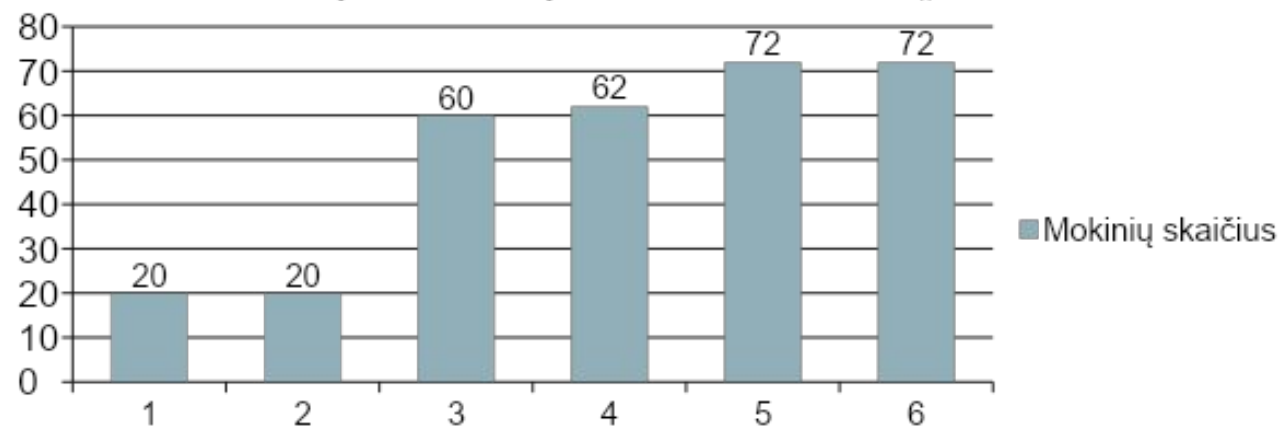
Planinė r. 70% mok. padaro pažangą
Faktinė r. 70 % mok. Padaro pažangą

Planinė r. 50% mok. dalyvauja
Faktinė r. 50% mok. dalyvauja

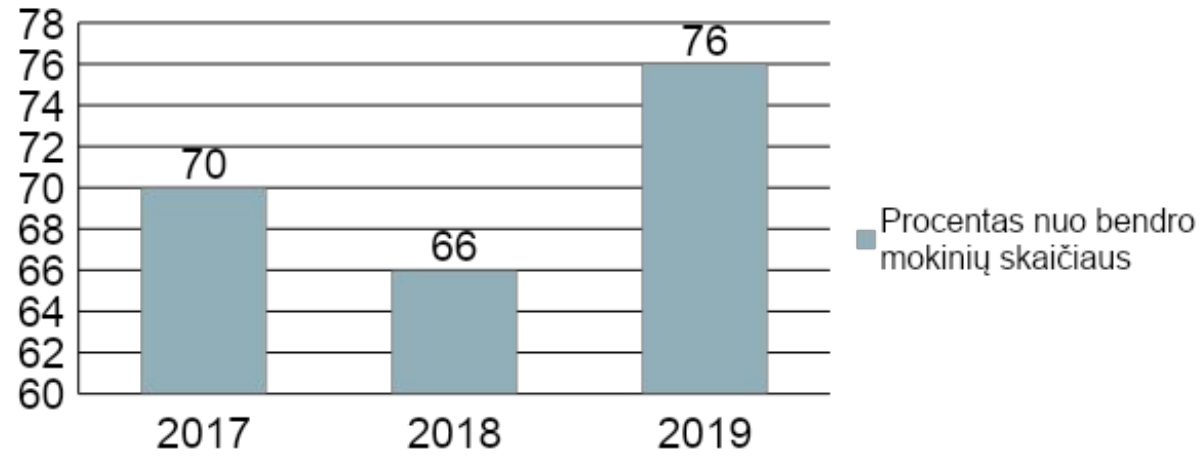
VDM (NEFORMALUSIS UGDYMAS)



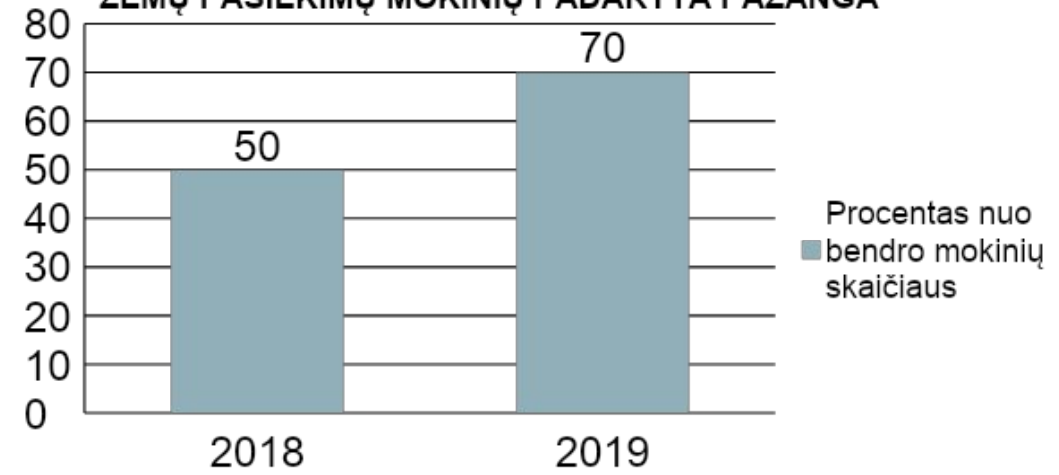
BŪSIMŲ GIMNAZISTŲ VASAROS STOVYKLA „atRASK“



MOKYKLOJE JAUČIUOSI SAUGIAI



ŽEMŲ PASIEKIMŲ MOKINIŲ PADARYTA PAŽANGA



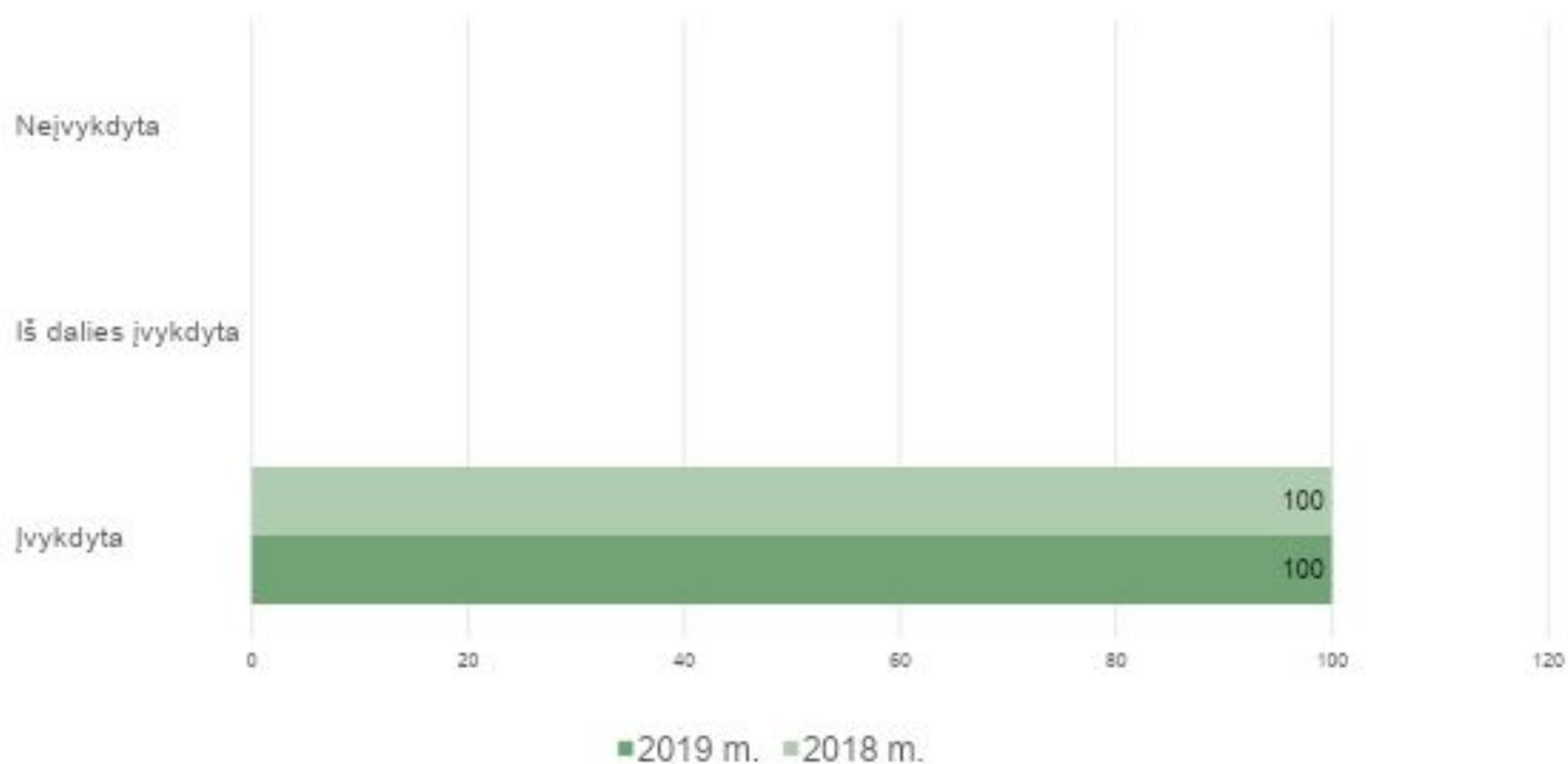
Ugdymo aplinkos modernizavimas

2019 metų Veiklos plane išsikeltame tikslu „Kurti sveiką ir dinamišką, partnerystėje grįstą ugdymo(si) aplinką“

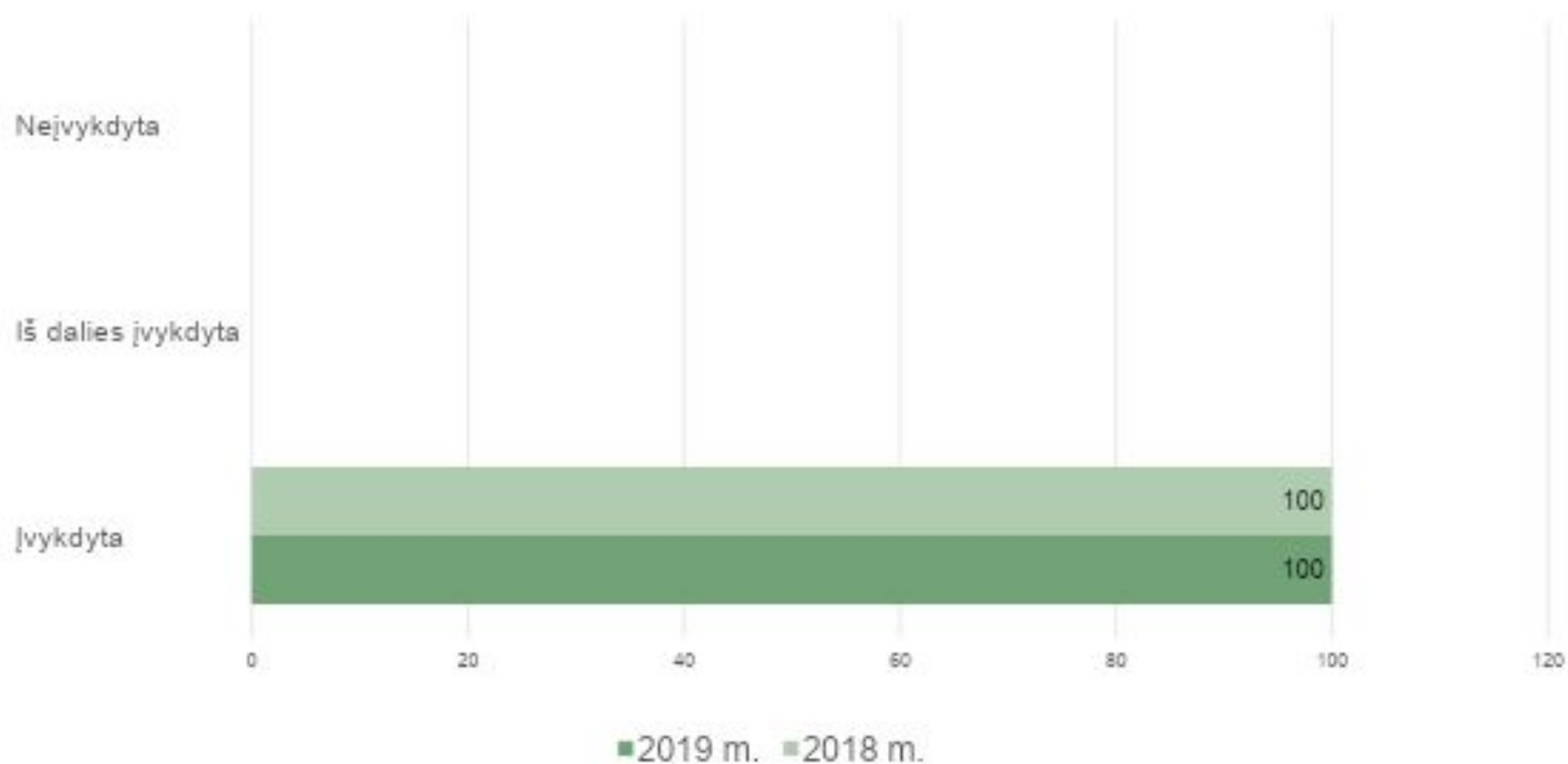
priemonės įgyvendintos 66,6proc. Dėl negauto finansavimo neatliktas valgyklos kapitalinis remontas, neužbaigtas elektros instaliacijos įrengimas, neatliktas tualetų remontas, neatlikta sporto aikštyno renovacija.

- Įkurta fizikos laboratorija, atliktas remontas, atnaujinta grindų danga, įsigyti nauji baldai, stiprinant STEAM kryptį;
- Įkurta 28 kompiuterinių darbo vietų klasė, įgyvendinta paradigma vienas kompiuteris – vienam gimnazistui (Medijų klasė);

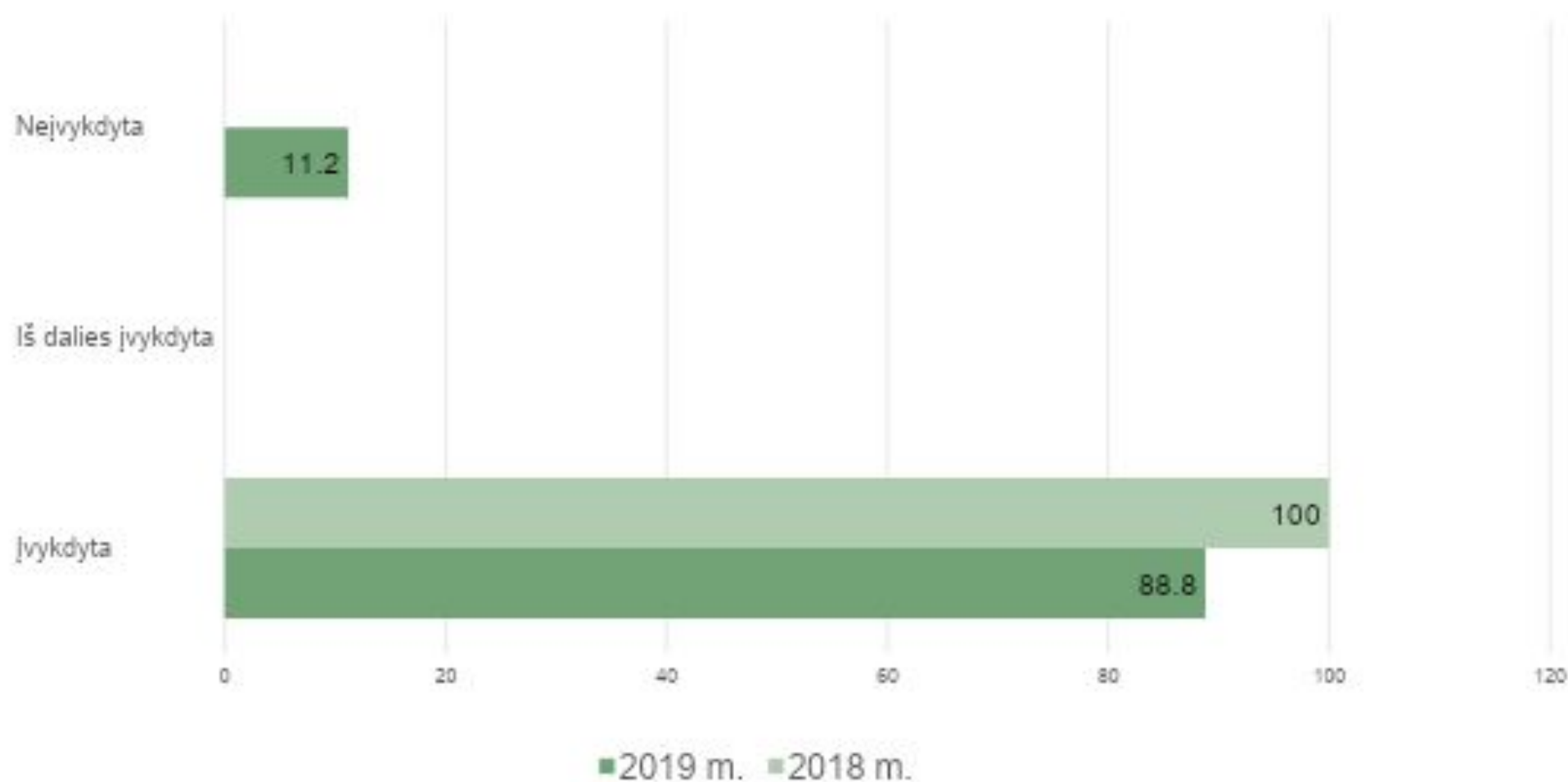
2018 m. - 2019 m. veiklų/ priemonių/ darbų vykdymas (proc.)
remiantis savivaldybės SVP numatytais strateginėmis priemonėmis



2018 m. - 2019 m. veiklų/ priemonių/ darbų vykdymas (proc.)
remiantis savivaldybės MVP numatytomis strateginėmis priemonėmis



2018 m. - 2019 m. veiklų/ priemonių/ darbų vykdymas (proc.)
remiantis 2019 ir 2018 metų įstaigos vadovo patvirtintais metiniais veiklos
planais

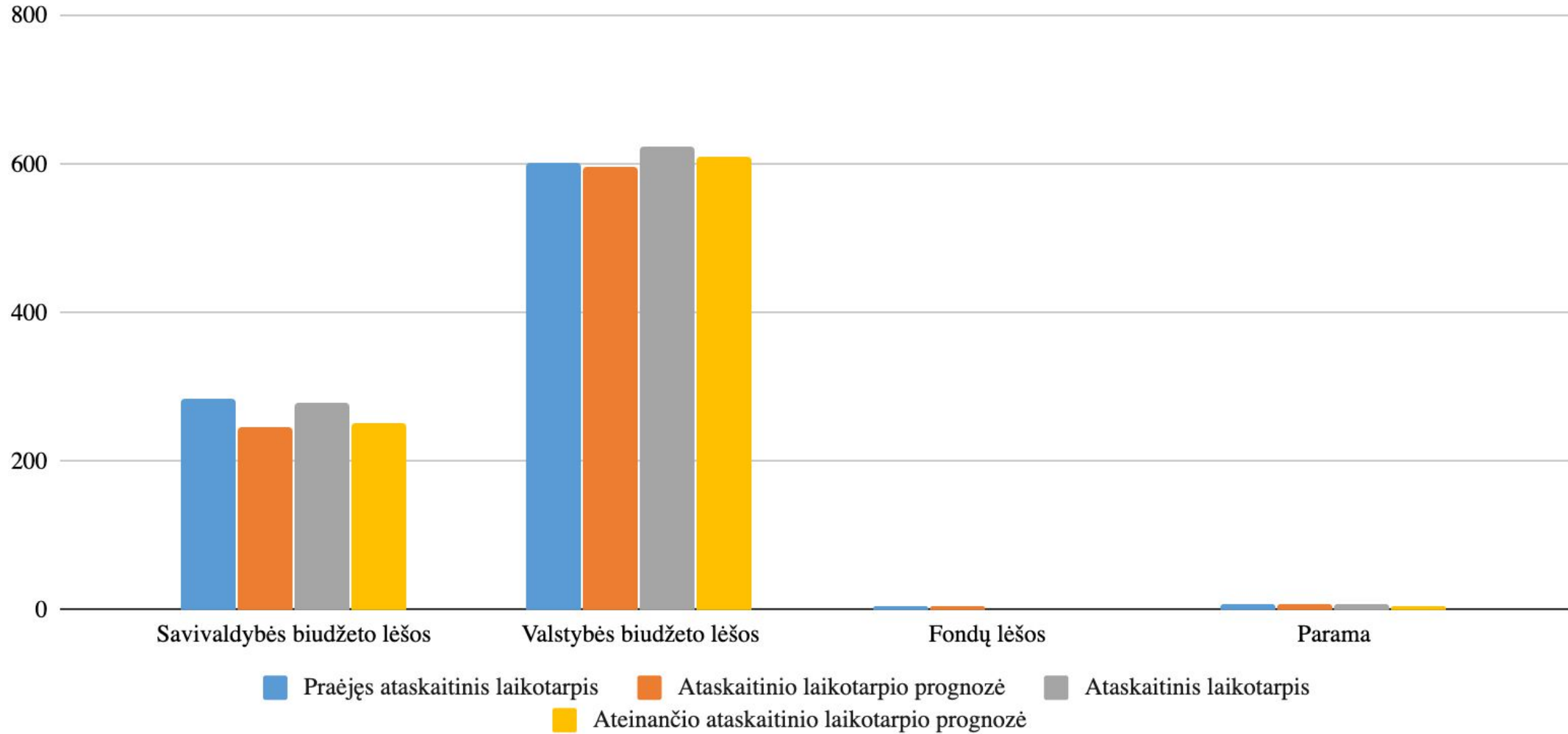


Biudžetinės įstaigos Kauno "Santaros" gimnazija finansiniai duomenys

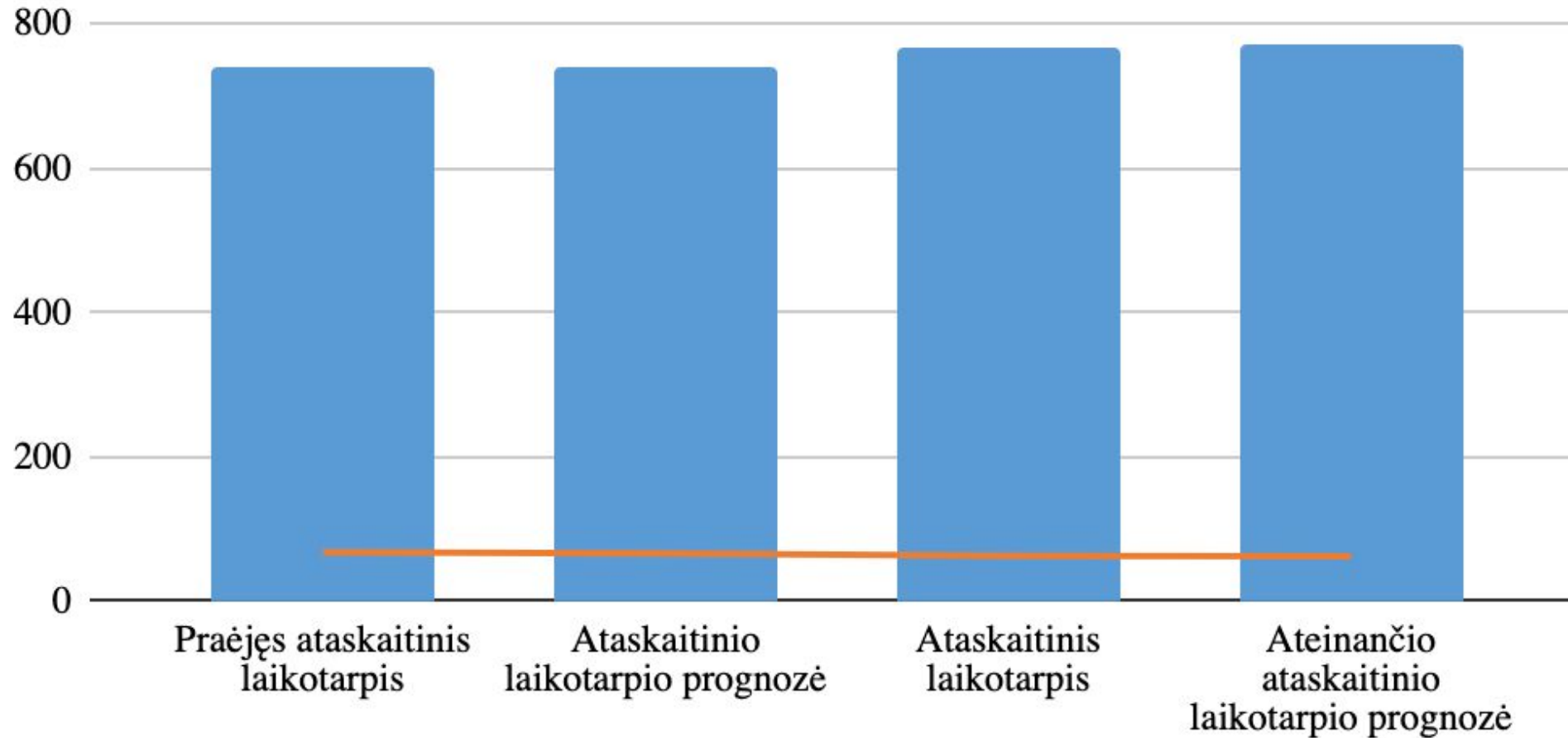


Eil.Nr.	Veiklos ir finansiniai duomenys	Praėjęs ataskaitinis laikotarpis	Ataskaitinio laikotarpio prognozė	Ataskaitinis laikotarpis	Ateinančio ataskaitinio laikotarpio prognozė
1	2	3	4	5	6
1.	Gautas finansavimas, tūkst. Eur, iš jų:	899,3	853,9	907,1	865,5
1.1.	Savivaldybės biudžeto lėšos	284,9	245,1	277,6	250,5
1.2.	Valstybės biudžeto lėšos	602,6	596,8	622,7	610,0
1.3.	Fondų lėšos	4,1	5,0	0,2	0,0
1.4.	Parama	7,7	7,0	6,6	5,0
2.	Sąnaudos, tūkst. Eur, iš jų	868,4	868,4	933,4	890,0
3.	Darbo užmokesčio ir socialinio draudimo sąnaudos, tūkst. Eur, iš jų:	740,1	740,3	765,7	772,0
3.1.	Išmokėta premijų tūkst. Eur	13,6	0,0	11,0	0,0
4.	Darbuotojų skaičius	68	66	63	62

Biudžetinės įstaigos Kauno „Santaros“ gimnazijos gautas finansavimas pagal finansavimo šaltinius, tūkst. Eur



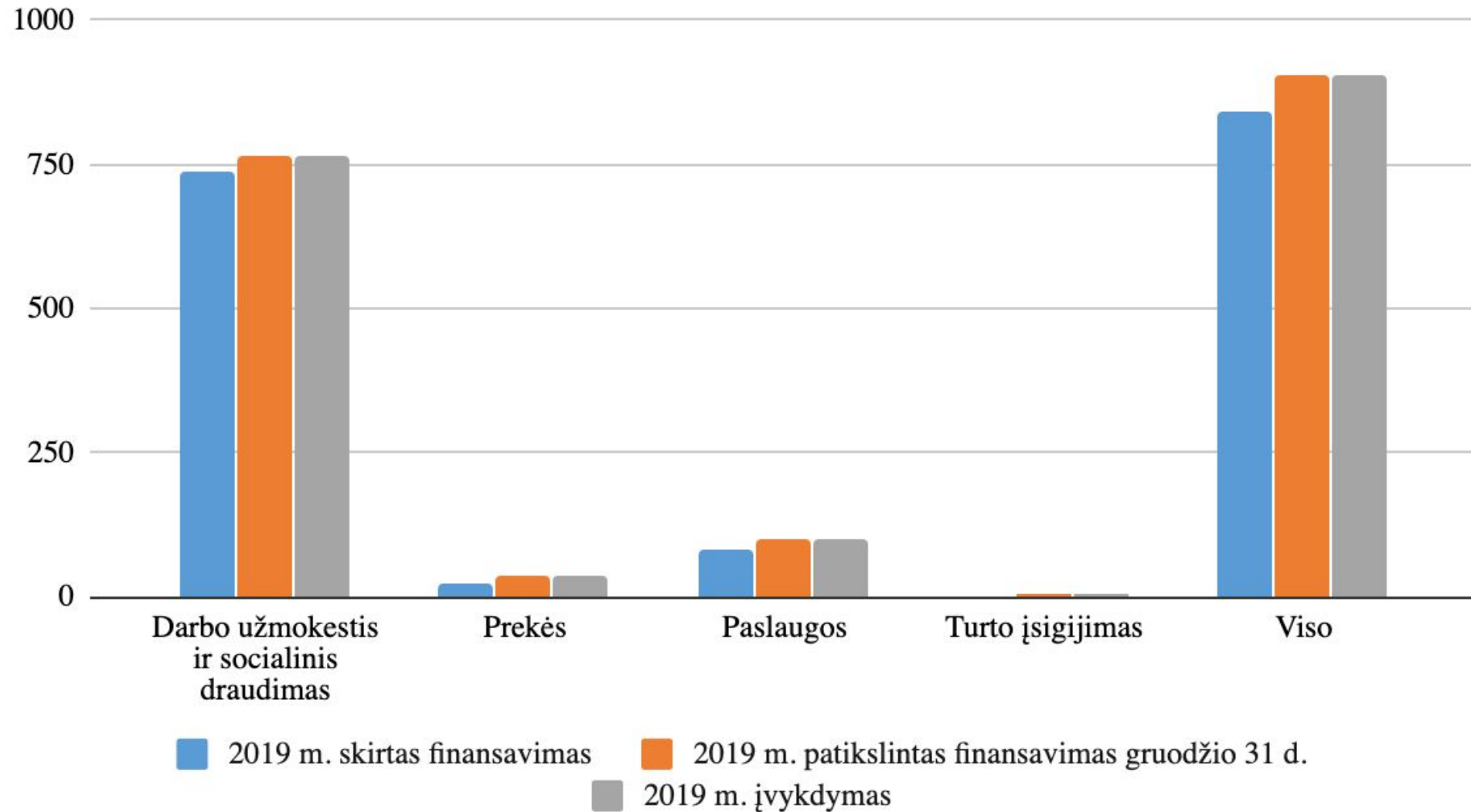
Biudžetinės įstaigos Kauno "Santaros" gimnazija veiklos duomenys



■ Darbo užmokesčio ir socialinio draudimo sąnaudos, tūkst. Eur, iš jų:

— Darbuotojų skaičius

Biudžetinės įstaigos Kauno "Santaros" gimnazija lėšų panaudojimo palyginimas, tūkst. Eur



Biudžetinės įstaigos Kauno "Santaros" gimnazijos panaudotų lėšų 2018-2019 m. palyginimas, tūkst. Eur

